



Gemeinden &
STÄDTE

Festlich dekorative Beleuchtung
von MK Illumination

ATMOSPHERISCHES LICHT SCHAFFT *Glücksmomente*

Die positive Wirkung von Licht steigert nicht nur das Wohlbefinden und die Lebensfreude der Menschen, Licht verbessert außerdem die Lebensqualität und macht Menschen glücklich.

Wenn Menschen in die Innenstädte kommen, geht es ihnen nicht nur um den Einkauf an sich, sie haben vielmehr ein starkes Bedürfnis nach unbeschwerter Begegnungen. Innenstädte erfüllen somit auch eine wesentliche soziale Funktion. Daher ist es wichtig, Plätze anziehend zu gestalten, damit sich Menschen dort wohlfühlen und gerne wiederkommen. Licht spielt dabei in der atmosphärischen Gestaltung eine entscheidende Rolle. Wenn Licht in öffentlichen Räumen richtig eingesetzt wird, versetzt es Menschen in eine gute Stimmung und erzeugt Emotionen, was sich wiederum positiv auf deren Verweildauer auswirkt. Nicht ohne Grund ist festliche Beleuchtung vor allem in der dunklen Jahreszeit, und besonders bei traditionellen Festen wie Weihnachten, nicht mehr wegzudenken.



Auf den folgenden Seiten finden Sie eine Auswahl unserer Produkthighlights sowie unserer Produktneuheiten. Alle Produkte werden natürlich stets in gewohnter MK Qualität produziert und geliefert.

Richtig wenig ENERGIE


ECO SERIES LED ERMÖGLICHEN EINE WEITERE EINSPARUNG VON 50%

Festliche Lichtinszenierungen benötigen wenig Energie, wenn wie bei MK Illumination ausschließlich LED-Lichttechnologie zum Einsatz kommt.


ES GEHT AUCH NOCH DEUTLICH WENIGER

Für jene Kommunen, die noch über eine Weihnachtsbeleuchtung mit Micro-Bulbs und Glühbirnen verfügen, ist eine Umrüstung auf LED auf jeden Fall sinnvoll und wichtig, denn dies bringt eine Reduktion des Energiebedarfs von 80%. Mittels unabhängiger Zeitsteuerung und dementsprechend verkürzter Einschaltdauer der Weihnachtsbeleuchtung kann der Strombedarf nochmals erheblich minimiert werden. Auch eine Dimmung, die gerade mit fortschreitender Dunkelheit Sinn macht, kann die Leistungsaufnahme reduzieren und eine weitere 50%ige Stromersparnis bewirken.

Festliche Beleuchtung von MK Illumination basiert zu 100% auf LED-Beleuchtung. Das reduziert den Strombedarf beträchtlich:



LED bringt eine 80%ige Stromersparnis gegenüber herkömmlichen Glühlampen.



Mit unserer „ECO Series“ können gegenüber der klassischen LED sogar weitere 50% Strom eingespart werden. Sie sorgt für einen nochmals um die Hälfte reduzierten Energiebedarf im Vergleich zu Standard-LEDs bei gleicher Helligkeit.



WIR BERECHNEN IHREN ENERGIEVERBRAUCH

Sie möchten wissen, wieviel Energie ihre bestehendes oder geplantes Beleuchtungskonzept verbraucht, oder wo und wie man weiter Energie einsparen kann? Wenden Sie sich dazu gerne an uns egh@mk-illumination.com



Glücksmomente	3
Richtig wenig Energie	4
SPARKLING LIGHT	
Premium Eco – 50% weniger Energieverbrauch	8-9
String Lite® 120	10
Klassische Baumdekoration – Anwendungsbeispiel	11
String Lite® 90	12
String Lite® E14 LED Bulbs E14	13
String Lite® E27 LED Bulbs E27	14
Traditionelle Baumdekoration – Anwendungsbeispiel	15
Magic String Lite®	16-17
Drape Lite®	18-19
Ice Lite®	20-21
Mesh Lite®	22
Ice Drop®	23
PURE LIGHT	
Contour Light	25
Rope Light	26-27
ANIMATED LIGHT	
Dual Color	29
RGB	30
Zubehör Dual Color & RGB	31
ACCESSORIES	
Zubehör Outdoor+ 230V	32-33
Zubehör 3+ für Low Voltage 36V	35
Zubehör Low Voltage 36V	36-37
LIGHT MOTIFS	
Organics von MK Illumination	39
QuickFix™ Organic Balls	40
QuickFix™ Organic Series Christmas	41
QuickFix™ Organic Series Sommer	43
QuickFix™ Collection	44-45
LIGHT COMPOSITIONS	
Customized Straßenüberspannung	46-49
Laternenmotive	50
Überspannungsmotvie	51
Classic Motive	52
LIGHT SCULPTURES	
Schriftzüge	53
LIGHT GREENERY	
QuickFix™ Garlands	55
CANDLE LIGHT	
QuickFix™ Candle Low Voltage 36V	57
QuickFix™ Candle Outdoor 230V	58
Candle Light Outdoor	59
Candle Light Indoor	60
Candle Light Accessories	61
Legende & Verzeichnis	63

MK ILLUMINATION
PRODUCTS

SPARKLING LIGHT



Sparkling Light

Robust, wetterbeständig und montagefreundlich.

Unsere Gummi-Lichterketten mit Sicherheitsdrehverschluss dienen als Basis der Sparkling Light Produktserie.

QuickFix™ Outdoor 230V / Low Voltage+ 36V Gummilichterketten eignen sich wunderbar für das Schmücken von Bäumen, Fassaden oder ganzen Gebäuden. Sie werden nach Schutzart IP67 gebaut und sind ausschließlich untereinander koppel- und erweiterbar. Das Epoxydharz, mit dem die LEDs in die Polycarbonatkappen eingegossen und versiegelt sind, garantiert einen sicheren Kontakt und optimalen Schutz vor Feuchtigkeit.



Partisau - Österreich



Innsbruck - Österreich



Premium Eco[®]

Die zweite Generation der Premium LED verbraucht nur die halbe Leistung bei gleicher Helligkeit.



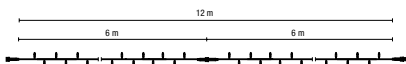
- verbesserte Farbwiedergabe (High CRI > 85%)
- verbesserte optische Wirkung
- kein Farbunterschied zur Premium LED



LED String Lite[®] 120 – 12 m

zur Dekoration von Bäumen

Länge: 12 m
Anzahl der Segmente: 2
Lampen pro Segment: 60
Länge pro Segment: 6.00 m
220-240 V, 3.5 W, LED: 120
ohne Netzstecker



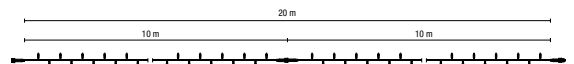
1 Kette = 2 Segmente á 6.0 m, max. 16 Ketten koppelbar



LED String Lite[®] 120 – 20 m

zur Dekoration von Bäumen

Länge: 20 m
Anzahl der Segmente: 2
Lampen pro Segment: 60
Länge pro Segment: 10.00 m
220-240 V, 3.5 W, LED: 120
ohne Netzstecker



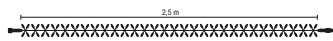
1 Kette = 2 Segmente á 10.0 m, max. 10 Ketten koppelbar



LED Magic String Lite[®] 120

Konturendekoration

Länge: 2.5 m
Anzahl der Segmente: 1
Lampen pro Segment: 120
Länge pro Segment: 2.50 m
220-240 V, 3.5 W, LED: 120
ohne Netzstecker



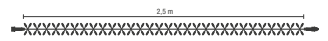
1 Kette = 1 Segment á 2.5 m, max. 66 Ketten koppelbar



LED Magic String Lite[®] 288

Konturendekoration

Länge: 2.5 m
Anzahl der Segmente: 1
Lampen pro Segment: 288
Länge pro Segment: 2.50 m
36 V, 8 W, LED: 288



1 Kette = 1 Segment á 2.5 m, max. 20 Ketten koppelbar

ZUBEHÖR

i Outdoor+
ab Seite 32

i Low Voltage+
ab Seite 34

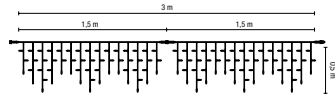


LED Ice Lite® 114

zur Dekoration von Gebäuden

Dimension: 3 x 0,5 m
Anzahl der Segmente: 2
Lampen pro Segment: 57
Länge pro Segment: 1,50 m
220-240 V, 3,5 W, LED: 114
ohne Netzstecker

		019-101
		019-103



1 Kette = 2 Segmente á 1,5 m, max. 50 Ketten koppelbar

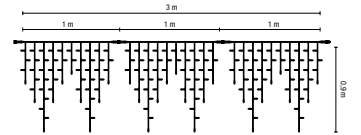


LED Ice Lite® 174

zur Dekoration von Gebäuden

Dimension: 3 x 0,9 m
Anzahl der Segmente: 3
Lampen pro Segment: 58
Länge pro Segment: 1,00 m
220-240 V, 5,2 W, LED: 174
ohne Netzstecker

		019-102
		019-104



1 Kette = 3 Segmente á 1,0 m, max. 36 Ketten koppelbar

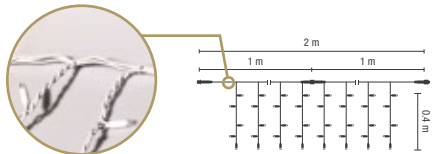


LED Drape Lite® 240

zur Dekoration von großen, strukturierten oder flächigen Passagen

Dimension: 2 x 0,4 m
Anzahl der Stränge: 30
Lampen pro Strang: 8
Länge pro Strang: 0,40 m
220-240 V, 7 W, LED: 240
ohne Netzstecker

		019-061
		019-062
		019-063
		019-064



max. 15 Vorhänge koppelbar

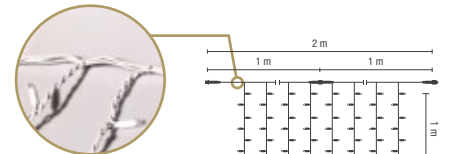


LED Drape Lite® 200

zur Dekoration von großen, strukturierten oder flächigen Passagen

Dimension: 2 x 1 m
Anzahl der Stränge: 20
Lampen pro Strang: 10
Länge pro Strang: 1 m
220-240 V, 7 W, LED: 200
ohne Netzstecker

		019-065
		019-066
		019-067
		019-068



max. 15 Vorhänge koppelbar



Seefeld – Österreich



Quebec – Kanada



Kitzbühel – Österreich

92%
ENERGIE-
ERSPARNIS


Beispiel: ENERGIEERSPARNIS



5 m Nadelbaum
ca. 30 Ketten werden benötigt

Microbulb - 12m / 114 Bulbs
1 Kette 44 W
Leistung Baum: 1.320 W

Premium ECO – 12m / 120 LED
1 Kette 3,5 W
Leistung Baum: 105 W

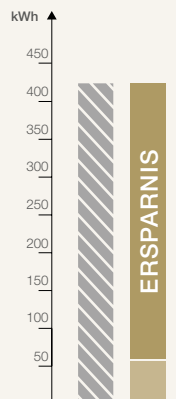


Stromverbrauch bei Einsatz von
6 Wochen á 8 Stunden – 336 Stunden

443 kWh

35 kWh

Microbulb
Premium Eco




String Lite® 120



LED String Lite® 120 – 12 m

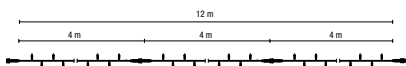
Länge: 12 m
Anzahl der Segmente: 3
Lampen pro Segment: 40
Länge pro Segment: 4.00 m
220-240 V, 10.5 W, LED: 120
ohne Netzstecker

- LED **019-311**
- LED **019-312**
- LED **019-357**
- LED **019-358**



+ Blitz-LED pro Segment: 5

- LED **019-328**
- LED **019-327**
- LED **019-326**
- LED **019-325**



1 Kette = 3 Segmente á 4.0 m, max. 16 Ketten koppelbar



String Lite® 120 – 12m

Länge: 12 m
Anzahl der Segmente: 3
Lampen pro Segment: 40
Länge pro Segment: 4.00 m
36 V, 4.3 W, LED: 120

- LED **029-002**
- LED **029-167**
- LED **029-001**
- LED **029-089**



+ Blitz-LED pro Segment: 4

- LED **029-048**
- LED **029-115**
- LED **029-049**
- LED **029-098**



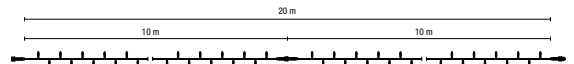
1 Kette = 3 Segmente á 4.0 m, max. 6 Ketten koppelbar



LED String Lite® 120 – 20 m

Länge: 20 m
Anzahl der Segmente: 2
Lampen pro Segment: 60
Länge pro Segment: 10.00 m
220-240 V, 7 W, LED: 120
ohne Netzstecker

- LED **019-309**
- LED **019-310**
- LED **019-324**
- LED **019-323**
- LED **019-359**
- LED **019-361**
- LED **019-362**
- LED **019-427**



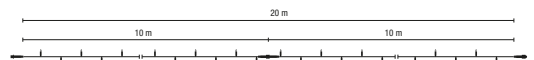
1 Kette = 2 Segmente á 10.0 m, max. 10 Ketten koppelbar



String Lite® 120 – 20m

Länge: 20 m
Anzahl der Segmente: 2
Lampen pro Segment: 60
Länge pro Segment: 10.00 m
36 V, 4.3 W, LED: 120

- LED **029-019**
- LED **029-024**



1 Kette = 2 Segmente á 10.0 m, max. 4 Ketten koppelbar



SCAN HERE

ZUBEHÖR

KLASSISCHE BAUMDEKORATION



15 m

ca. 80 x LED String Lite® 120 – 20 m
ca. 120 x LED String Lite® 120 – 12 m
2 Monteur · ca. 2 Tage

Umwicklung des Stammes:

Der Stamm wird wie die Hauptäste locker umwickelt.

Umwicklung der Hauptäste:

Die Lichterketten werden locker um die Hauptäste gewickelt. Vor Beginn der Dekoration sollte man sich bereits klar darüber sein, welche Struktur man aus dem Baum herausholen möchte. Nicht alle Hauptäste müssen umwickelt werden, um ein schönes Ergebnis zu erzielen.

Umwicklung des Feingeästs:

Das Feingeäst wird locker umwickelt und bis ans Ende des jeweiligen Astes geführt.



8 m

ca. 30 x LED String Lite® 120 – 20 m
ca. 45 x LED String Lite® 120 – 12 m
2 Monteur · ca. 1 Tag



5 m

ca. 10 x LED String Lite® 120 – 20 m
ca. 18 x LED String Lite® 120 – 12 m
1 Monteur · ca. 6 Stunden



3 m

ca. 5 x LED String Lite® 120 – 20 m
ca. 8 x LED String Lite® 120 – 12 m
1 Monteur · ca. 4 Stunden



15 m

ca. 75 x LED String Lite® 120 – 20 m
ca. 125 x LED String Lite® 120 – 12 m
2 Monteur · ca. 1,5 Tag

Der Baum wird von der Spitze abwärts beginnend dekoriert. Die Lichterkette wird vom Stamm bis zur Spitze jedes Zweiges geführt und wieder zurück.



10 m

ca. 40 x LED String Lite® 120 – 20 m
ca. 65 x LED String Lite® 120 – 12 m
2 Monteur · ca. 1 Tag



5 m

ca. 20 x LED String Lite® 120 – 20 m
ca. 30 x LED String Lite® 120 – 12 m
1 Monteur · ca. 1 Tag



Domund - Deutschland



Buri - Schweden



String Lite® 90

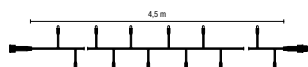
mitwachsende
Lichterkette



LED String Lite® 90 – 4.5 m

Länge: 4.5 m
Anzahl der Segmente: 1
Lampen pro Segment: 90
Länge pro Segment: 4.50 m
220-240 V, 7 W, LED: 90
ohne Netzstecker

019-238
 019-237



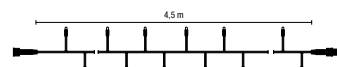
1 Kette = 1 Segmente á 4.5 m, max. 44 Ketten koppelbar



LED String Lite® 90 - 4.5 m

Länge: 4.5 m
Anzahl der Segmente: 1
Lampen pro Segment: 90
Länge pro Segment: 4.50 m
36 V, 3.3 W, LED: 90
ohne Netzstecker / ohne Trafo

029-086
 029-087



1 Kette = 1 Segmente á 4.5 m, max. 17 Ketten koppelbar

ZUBEHÖR

Outdoor+
ab Seite 32

Low Voltage+
ab Seite 34



SCAN HERE

PREMIUM BAUMDEKORATION



8 m

ca. 80 x LED String Lite® 90
2 Monteure · ca. 1,5 Tage



5 m

ca. 30 x LED String Lite® 90
2 Monteure · ca. 1 Tag



3 m

ca. 20 x LED String Lite® 90
1 Monteur · ca. 6 Stunden

Umwicklung des Stammes:

Der Stamm wird wie die Hauptäste locker umwickelt.

Umwicklung der Hauptäste:

Die Lichterketten werden locker um die Hauptäste gewickelt. Vor Beginn der Dekoration sollte man sich bereits klar darüber sein, welche Struktur man aus dem Baum herausholen möchte. Nicht alle Hauptäste müssen umwickelt werden, um ein schönes Ergebnis zu erzielen.

String Lite® E14

Die innovative Alternative zum Flachbandkabel



SCAN HERE

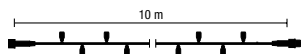


LED String Lite® E14

Länge: 10 m
Anzahl der Fassungen: 20
Länge pro Segment: 10.00 m
220-240 V,
ohne Leuchtmittel
ohne Netzstecker



019-313



5

1 Kette = 1 Segment á 10.0 m, max. 20 Ketten koppelbar

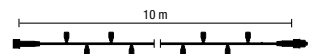


LED String Lite® E14

Länge: 6 m
Anzahl der Fassungen: 18
Länge pro Segment: 6.00 m
36 V,
ohne Leuchtmittel
ohne Netzstecker



029-313



5

1 Kette = 1 Segment á 6.0 m, max. 6 Ketten koppelbar

LED Bulbs E14



LED Prisma Bulb E14

12 V, 0,5 W, 0,5 VA; LED: 5
ca. 6 Lumen

LED 014-450

LED 014-445



10
50



LED Deco Golf Ball

12 V, 0,5 W, 0,5 VA; LED: 8, AC/DC
ca. 22 Lumen

LED 015-357

LED 015-359



10
100



Deco Golf Ball XL

12V, 0,85 W, 0,5 VA, LED: 8, AC/DC
ca. 22 Lumen

LED 013-128



10
100



Universal Mounting Track

Alu-Schiene, Länge: 2.08 m

014-855



10



Spare Sealing Ring E14

014-148



20



Mounting Clip

Type 1 - straight

015-388

Type 2 - L-Formed

015-389



20





String Lite[®] E27

Die innovative Alternative zum Flachbandkabel



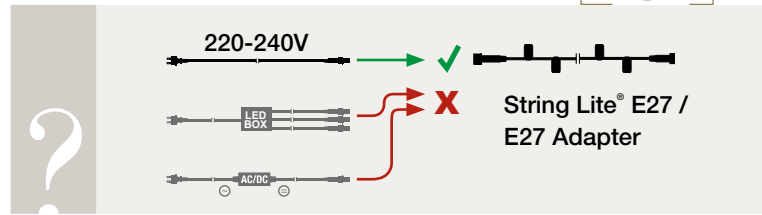
SCAN HERE



String Lite[®] E27

Fassungen: 20
 Länge: 10 m
 max. Belastbarkeit: 20 x 10 W / VA
 max. koppelbar: 7 Ketten (à 20 x 5.5 W / VA)

019-314



LED Bulbs E27

LED Deco Golf Ball 3.0 COB

Tropfenformlampe,
 COB LED: 1, 85 Lumen
 220-240 V, 0,9 W, 1 VA

LED 013-125



Tropfenformlampe,
 COB LED: 2, 170 Lumen
 220-240 V, 1,7 W, 2 VA

LED 013-126



LED Deco Golf Ball

Tropfenformlampe,
 LED: 7, 220-240 V, 0,7 W, 5,5 VA

LED 015-078

LED 015-080

LED 015-079

LED 015-081



LED Golf Ball E27

LED Tropfenformlampe,
 LED: 12, 220-240 V, 1 W, 5,5 VA

LED 014-106

LED 014-100



Deco Golf Ball XL

Tropfenformlampe
 LED: 9, 220-240V, 0,85, 5,5VA
 klare Kappe 70mm

LED 013-129



LED Deco Golf Ball 2 E27

Tropfenformlampe,
 LED: 9, 220-240 V, 0,85 W, 5,5 VA

LED 015-218

LED 015-219



SCAN HERE

ZUBEHÖR

i Outdoor+
 ab Seite 32

i Low Voltage+
 ab Seite 34

TRADITIONELLE BAUMDEKORATION



15 m

30 x String Lite® E14 & E27
2 Monteure · ca. 1.5 Tage



10 m

10 x String Lite® E14 & E27
2 Monteure · ca. 1 Tag



5 m

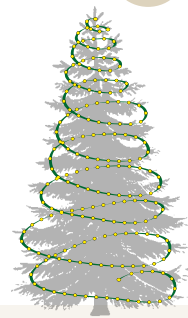
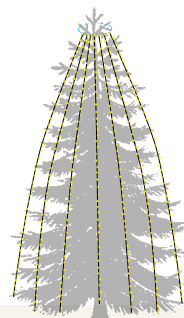
5 x String Lite® E14 & E27
2 Monteure · ca. 3 Stunden

Das String Lite® wird an den Spitzen der Äste befestigt. Befestigen Sie die Kabel mit Kabelbinder.

Es ist sehr wichtig, dass jede Lampe ordnungsgemäß mit einem Dichtungsring verschraubt ist, damit kein Wasser eintritt.

Montagetipp:

Zur leichteren Montage der Lampen verwenden Sie einen Silikonölstift (z.B. Edding 8150).



String Lite® E14 & E27
leichte und individuelle Montagemöglichkeiten durch QuickFix™ System

Crystal Party Lite
schwierige und eingeschränkte Montage



Lappeenranta - Finnland



Tallinn - Estland











Magic String Lite®







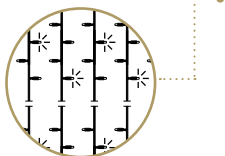
LED Magic String Lite® 120

Länge: 2.5 m
 Anzahl der Segmente: 1
 Lampen pro Segment: 120
 Länge pro Segment: 2.50 m
 220-240 V, 7 W, LED: 120
 ohne Netzstecker

-   **019-419**
-   **019-406**
-   **019-420**
-   **019-407**

+ Blitz-LED pro Segment: 15

-    **019-414**
-    **019-415**







1 Kette = 1 Segmente á 2.5 m, max. 66 Ketten koppelbar



Magic String Lite® 120

Länge: 2.5 m
 Anzahl der Segmente: 1
 Lampen pro Segment: 120
 Länge pro Segment: 2.50 m
 36 V, 4.3 W, LED: 120

-   **029-111**
-   **029-109**












1 Kette = 1 Segment á 2.5 m, max. 30 Ketten koppelbar



LED Magic String Lite® 144

Länge: 6 m
 Anzahl der Segmente: 1
 Lampen pro Segment: 144
 Länge pro Segment: 6.00 m
 220-240 V, 7 W, LED: 144
 ohne Netzstecker

-   **019-428**
-   **019-404**
-   **019-429**
-   **019-405**



1 Kette = 1 Segmente á 6.0 m, max. 33 Ketten koppelbar



SCAN HERE

ZUBEHÖR

 **Outdoor+**
ab Seite 32

 **Low Voltage+**
ab Seite 34

KONTURENBELEUCHTUNG



Giebel

1. Gewünschte Dekolänge abmessen.
2. Abgemessene Länge dividiert durch die Länge des Produktes.



Balkon

1. Gewünschte Dekolänge abmessen.
2. Abgemessene Länge dividiert durch die Länge des Produktes.



Kontur

1. Gewünschte Dekolänge abmessen.
2. Abgemessene Länge dividiert durch die Länge des Produktes.

1. Im ersten Schritt sollte ein plastifiziertes Stahlseil gespannt werden.
2. Anschließend wird die Lichterkette mit Kabelbindern am Stahlseil befestigt.
3. Nach der max. Anzahl der koppelbaren Lichterketten muss neu eingespeist werden.



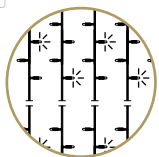


Drape Lite®



LED Drape Lite® 300

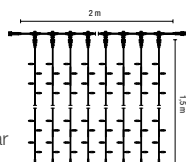
Dimension: 2 x 1.5 m
 Anzahl der Segmente: 20
 Lampen pro Segment: 15
 Länge pro Segment: 1.50 m
 220-240 V, 35 W, LED: 300
 2 Segmente = 1 Serie
 ohne Netzstecker



	LED	019-329
	LED	019-330
	LED	019-335
	LED	019-430

+ Blitz-LED pro Segment: 2

	LED		019-339
	LED		019-338
	LED		019-431

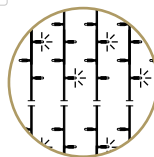


max. 12 Vorhänge koppelbar



LED Drape Lite® 600

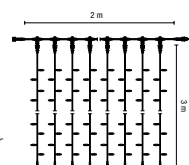
Dimension: 2 x 3 m
 Anzahl der Segmente: 20
 Lampen pro Segment: 30
 Länge pro Segment: 3.00 m
 220-240 V, 35 W, LED: 600
 2 Segmente = 1 Serie
 ohne Netzstecker



	LED	019-331
	LED	019-332
	LED	019-336
	LED	019-432

+ Blitz-LED pro Segment: 4

	LED		019-341
	LED		019-340



max. 12 Vorhänge koppelbar

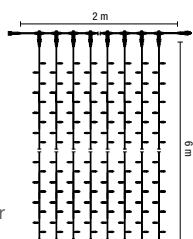


LED Drape Lite® 1200

Dimension: 2 x 6 m
 Anzahl der Segmente: 20
 Lampen pro Segment: 60
 Länge pro Segment: 6.00 m
 220-240 V, 70 W, LED: 1200
 1 Segment = 1 Serie
 ohne Netzstecker



	LED	019-333
	LED	019-334
	LED	019-337
	LED	019-441



max. 6 Vorhänge koppelbar



SCAN HERE

ZUBEHÖR

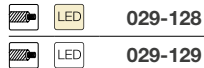
Outdoor+
ab Seite 32

Low Voltage+
ab Seite 34

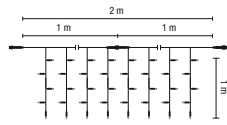


Drape Lite® 140

Dimension: 2 x 1 m
 Anzahl der Stränge: 20
 Lampen pro Segment: 7
 Länge pro Segment: 1.00 m
 36 V, 5 W, LED: 140

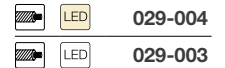


max. 6 Vorhänge koppelbar

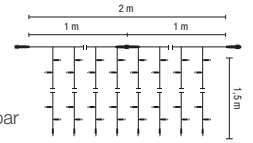


Drape Lite® 200

Dimension: 2 x 1.5 m
 Anzahl der Segmente: 20
 Lampen pro Segment: 10
 Länge pro Segment: 1.50 m
 36 V, 7.2 W, LED: 200

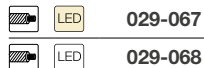


max. 6 Vorhänge koppelbar

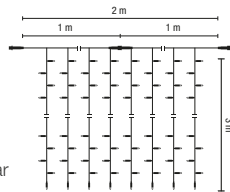


Drape Lite® 400

Dimension: 2 x 3 m
 Anzahl der Stränge: 20
 Lampen pro Strang: 20
 Länge pro Strang: 3.00 m
 36 V, 14.4 W, LED: 400

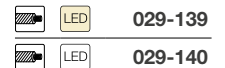


max. 4 Vorhänge koppelbar

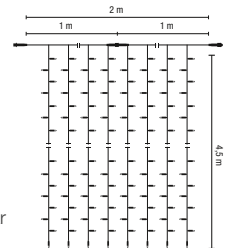


Drape Lite® 600

Dimension: 2 x 4.5 m
 Anzahl der Stränge: 20
 Lampen pro Strang: 30
 Länge pro Strang: 4.50 m
 36 V, 21.6 W, LED: 600



max. 2 Vorhänge koppelbar

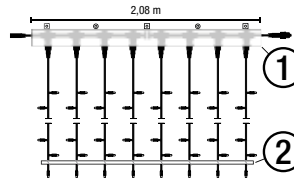
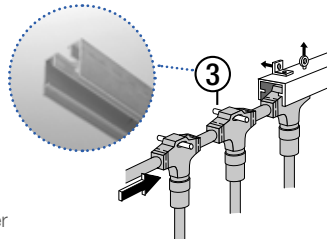


Universal Mounting Track

Länge: 2.08 m

014-855

- ① Alu-Schiene
- ② Fixierungsstange mit Kabelbinder
- ③ Kunststoffbolzen



Spare-Pin for Mounting Track

015-367

5
20 Stk. / Blister



KONTURENBELEUCHTUNG



Giebel

1. Gewünschte Dekolänge abmessen.
2. Abgemessene Länge dividiert durch die Länge des Produktes.



Balkon

1. Gewünschte Dekolänge abmessen.
2. Abgemessene Länge dividiert durch die Länge des Produktes.

1. Im ersten Schritt sollte ein Stahlseil gespannt werden.
2. Anschließend wird der Eiszapfenvorhang mit Kabelbindern am Stahlseil befestigt.
3. Nach der max. Anzahl der koppelbaren Eiszapfenvorhänge muss neu eingespeist werden.





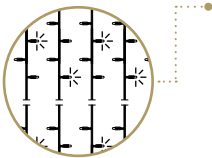
Ice Lite®



LED Ice Lite® 114

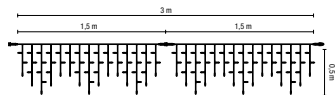
Dimension: 3 x 0.5 m
 Anzahl der Segmente: 2
 Lampen pro Segment: 57
 Länge pro Segment: 1.50 m
 220-240 V, 7 W, LED: 114
 ohne Netzstecker

	LED	019-342
	LED	019-343
	LED	019-348
	LED	019-435



+ Blitz-LED pro Segment: 6

	LED		019-398
	LED		019-352
	LED		019-436
	LED		019-353
	LED		019-437



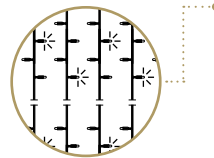
1 Kette = 2 Segmente á 1.5 m, max. 50 Ketten koppelbar



LED Ice Lite® 174

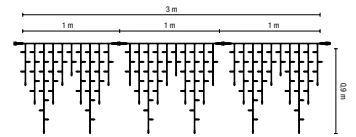
Dimension: 3 x 0.9 m
 Anzahl der Segmente: 3
 Lampen pro Segment: 58
 Länge pro Segment: 1.00 m
 220-240 V, 10.5 W, LED: 174
 ohne Netzstecker

	LED	019-344
	LED	019-345
	LED	019-349
	LED	019-438



+ Blitz-LED pro Segment: 8

	LED		019-400
	LED		019-351
	LED		019-439
	LED		019-350
	LED		019-440



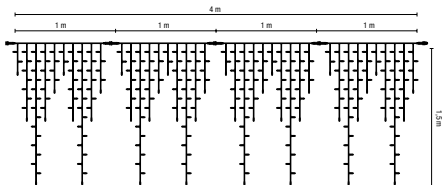
1 Kette = 3 Segmente á 1.0 m, max. 36 Ketten koppelbar



LED Giant Ice Lite® 304

Dimension: 4 x 1.5 m
 Anzahl der Segmente: 4
 Lampen pro Segment: 76
 Länge pro Segment: 1.00 m
 220-240 V, 14 W, LED: 304
 ohne Netzstecker

	LED	019-346
	LED	019-347
	LED	019-396



1 Kette = 4 Segmente á 1.0 m, max. 26 Ketten koppelbar



SCAN HERE

ZUBEHÖR

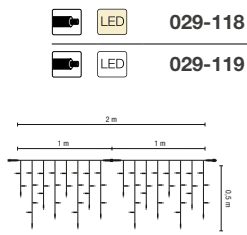
Outdoor+
ab Seite 32

Low Voltage+
ab Seite 34



Ice Lite® 80

Dimension: 2 x 0,5 m
 Anzahl der Segmente: 2
 Lampen pro Segment: 40
 Länge pro Segment: 1,00 m
 36 V, 3 W, LED: 80

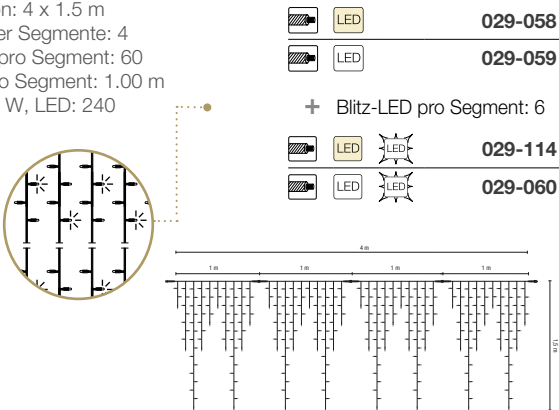


1 Kette = 2 Segmente á 1.0 m, max. 22 Ketten koppelbar



Giant Ice Lite® 240

Dimension: 4 x 1,5 m
 Anzahl der Segmente: 4
 Lampen pro Segment: 60
 Länge pro Segment: 1,00 m
 36 V, 8,6 W, LED: 240

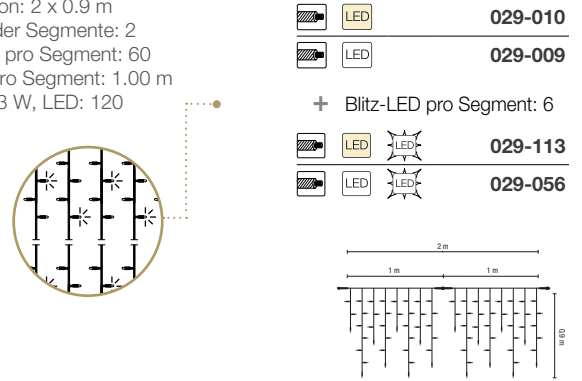


1 Kette = 4 Segmente á 1.0 m, max. 8 Ketten koppelbar



Ice Lite® 120

Dimension: 2 x 0,9 m
 Anzahl der Segmente: 2
 Lampen pro Segment: 60
 Länge pro Segment: 1,00 m
 36 V, 4,3 W, LED: 120



1 Kette = 2 Segmente á 1.0 m, max. 16 Ketten koppelbar

KONTURENBELEUCHTUNG



Giebel

1. Gewünschte Dekolänge abmessen.
2. Abgemessene Länge dividiert durch die Länge des Produktes.



Balkon

1. Gewünschte Dekolänge abmessen.
2. Abgemessene Länge dividiert durch die Länge des Produktes.

1. Im ersten Schritt sollte ein Stahlseil gespannt werden.
2. Anschließend wird der Eiszapfenvorhang mit Kabelbindern am Stahlseil befestigt.
3. Nach der max. Anzahl der koppelbaren Eiszapfenvorhänge muss neu eingespeist werden.













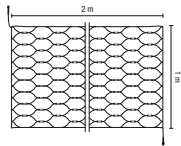
Mesh Lite®



Mesh Lite® 96

Dimension: 2 x 1 m
 Anzahl der Segmente: 1
 Lampen pro Segment: 96
 Länge pro Segment: 2.00 m
 36 V, 3.6 W, LED: 96

-   **029-012**
-   **029-150**
-   **029-011**
-   **029-149**











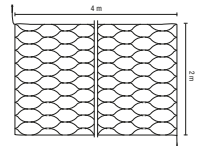
max. 13 Netze koppelbar



Mesh Lite® 200

Dimension: 4 x 2 m
 Anzahl der Segmente: 1
 Lampen pro Segment: 200
 Länge pro Segment: 4.00 m
 36 V, 7.2 W, LED: 200


-   **029-014**
-   **029-152**
-   **029-013**
-   **029-151**



max. 6 Netze koppelbar

ZUBEHÖR

 **Low Voltage+**
 ab Seite 34



SCAN HERE

BELEUCHTUNG FÜR BÜSCHE UND HECKEN



ca. 1 x LED Mesh Lite® 200
 1 Monteur · ca. 1,5 Stunden



ca. 1 x LED Mesh Lite® 200
 1 Monteur · ca. 1 Stunde



ca. 1 x LED Mesh Lite® 96
 1 Monteur · ca. 30 Minuten



Ice Drop®



Ice Drop®

Dimension: Ø 5 x 89 cm
LED: 64
220-240 V, 3,5 W
ohne Netzstecker

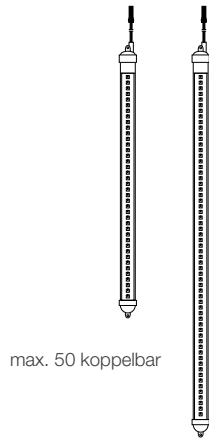


019-274

Dimension: Ø 5 x 126 cm
LED: 96
220-240 V, 3,5 W
ohne Netzstecker



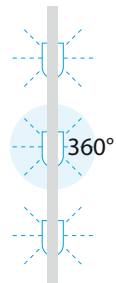
019-278



max. 50 koppelbar



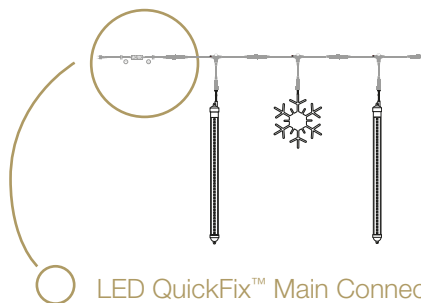
SCAN HERE



360°
Lichtabstrahlwinkel



ZUBEHÖR Ice Drop



LED QuickFix™ Main Connector

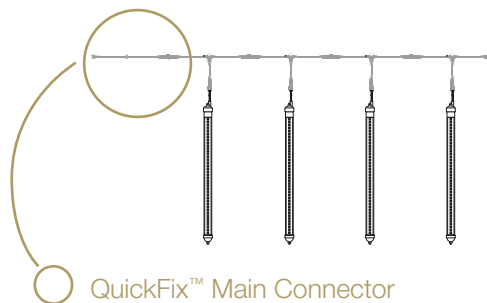
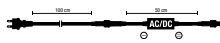
Anschluss: Zuleitung an LED QuickFix™
max. Belastbarkeit: 480 W



001-011



001-012



QuickFix™ Main Connector

Anschluss: Zuleitung an QuickFix™
max. Belastbarkeit: 1800 W



001-001



001-002



ZUBEHÖR

i Outdoor+
ab Seite 32

MK ILLUMINATION
PRODUCTS

PURE LIGHT



Pure Light

Designorientiert. Klar. Edel.

Für all jene, die sich einen etwas reduzierteren Lichterglanz wünschen, haben wir unter der „Lighting“-Kategorie „Pure Light“ ebenfalls die richtigen Produkte in unserem Portfolio: So hat beispielsweise der Kronux Lichtstrang die Anmutung einer geometrischen Form – als Lichteffekt an der Fassade wirkt er jedoch fast spielerisch. Die Wirkung unseres „puren“ Lichteffektes reicht je nach Anordnung von homogen bis hin zu skulptural.



Contour Light



Contour Light 36V

Größe: 16 x 8 mm
 max. Länge: 20 m
 Lampen pro Segment: 60
 Länge pro Segment: 0.50 m
 Watt/Segment: 3.25
 36V, 130 W, LED: 2400



- 245-042**
- 245-041**
- 245-045**
- 245-046**
- 245-047**



ZUBEHÖR



SCAN HERE

Low Voltage+
 ab Seite 34

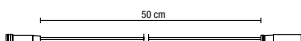


ZUBEHÖR Contour Light 230 V

QF Contour Light Adapter

Größe: 50 cm
 Eingang Quickfix® LV, Ausgang Contour Light
 inkl. 2 Endkappen, 1 Einspeisepin, 1 Kleber und 3 Schrumpfschläuche

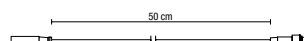
002-155



QF Contour Light Adapter

Größe: 50 cm
 Eingang Contour Light, Ausgang Quickfix® LV
 inkl. 2 Endcaps, 1 Einspeisepin, 1 Kleber und 3 Schrumpfschläuche

002-156



Contour Light Connector Set

2 PVC Verbindungskupplungen,
 2 Verbindungspins, 1 Kleber,
 4 Schrumpfschläuche, 1 Endkappe

244-038





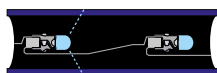
Rope Light



LED Rope Light 30 – 45 m

Ø 13 mm
 max. Länge: 90 m - 2 Rollen
 Lampen pro Segment: 30
 Länge pro Segment: 1.00 m
 Watt/Segment: 3.5 W
 220-240 V, 157.5 W, LED: 1350

- 248-200
- 248-201
- 248-202
- 248-203
- 248-204
- 248-205



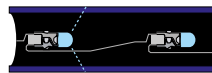
diffuse Lichtwirkung (360°)
 Diodenabstand: 3,3 cm



LED Rope Light 30 – 20 m

Ø 13 mm
 max. Länge: 60 m - 3 Rollen
 Lampen pro Segment: 10
 Länge pro Segment: 0.33 m
 Watt/Segment: 0.5 W
 36 V, 30 W, LED: 600

- 245-030
- 245-031
- 245-032
- 245-033
- 245-034
- 245-035
- 245-036
- 245-037



diffuse Lichtwirkung (360°)
 Diodenabstand: 3,3 cm



LED Rope Light 36 – 45 m

Ø 13 mm
 max. Länge: 90 m - 2 Rollen
 Lampen pro Segment: 54
 Länge pro Segment: 1.50 m
 Watt/Segment: 3.5 W
 220-240 V, 105 W, LED: 1620

- 248-206



punktgenaue Lichtwirkung
 Diodenabstand: 2,77 cm



Trafo erforderlich



SCAN HERE

ZUBEHÖR


Low Voltage+
 ab Seite 34



ohne Netzstecker



SCAN HERE

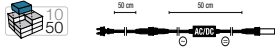




ZUBEHÖR Rope Light 230 V

LED Main Connection Set

inkl. AC/DC-Wandler, mit Endkappe, Lösungsmittelkleber, Einspeisepin und 2 Schrumpfschläuche
max. Belastbarkeit 480 W

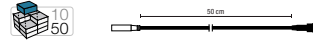


001-021



Rope Light Extension to QuickFix™

Adapter: Rope Light an QuickFix™ mit Endkappe, Lösungsmittelkleber, Einspeisepin und 2 Schrumpfschläuchen,
max. Belastbarkeit: 740 W



001-144

001-145

LED QuickFix™ Main Connector

Anschluss: Zuleitung an LED QuickFix™
max. Belastbarkeit: 480 W

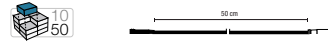


001-011

001-012


QuickFix™ Rope Light Adapter

Adapter: QuickFix™ an Rope Light mit Endkappe, Lösungsmittelkleber, Einspeisepin und 2 Schrumpfschläuchen,
max. Belastbarkeit: 740 W



001-141

001-142



1	244-002	Connector Set	1 Stk.	50
2	244-003	T-Connector Set	1 Stk.	50
3	244-005	Crocodile Clip 25 Stk./ Blister	1 Stk.	50
4	244-006	Kunststoffkleber	1 Stk.	50
5	244-259	PET Befestigungsschiene	1.5 m	30 Stk.
6	244-253	ALU Befestigungsschiene vorgebohrt	1.5 m	30 Stk.
7	244-014	Mounting Clips 100 Stk. / Blister	1 Stk.	50
8	244-023	Endkappen Set 3 Stk. / Blister	1 Stk.	50
9	244-217	Verbinderpins 10 Stk. / Blister	1 Stk.	50
10	244-218	Endkappen 10 Stk. / Blister	1 Stk.	50
11	244-219	Einspeisepins 10 Stk. / Blister	1 Stk.	50



SCAN HERE



Gyor - Ungarn



Warschau - Polen

MK ILLUMINATION
PRODUCTS

ANIMATED LIGHT



NEW

PRE
ANIMATED

Animated Light

Funkelnd. Lebendig. Freudvoll.

Unsere animierten Lichtprodukte hauchen Licherwelten Leben ein und sorgen für ein festlich funkelnendes Ambiente. Eine Vielzahl an farbenfrohen Lichtpunkten, individuellen Animationen und lebendigen Effekten verwandeln jeden Ort, ob groß oder klein, in ein unverwechselbares Licherlebnis.

Die Ansteuerung der Lichtpunkte (Pixel), oder die Art des Farbenspiels, kann ganz nach Ihren individuellen Wünschen von unseren MK Technik-Experten programmiert werden.





Dual Color

- // Kanalweise Lichtsteuerung
- // Power Supply erforderlich
- // transparentes PVC Kabel
- // koppel- und erweiterbar
- // schwarzes Gummikabel
- // Segmente austauschbar
- // Controller erforderlich



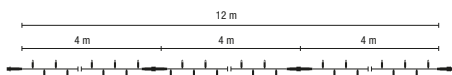
SCAN HERE



Dual String Lite® 120 / 12 m

Länge: 12 m
Anzahl der Segmente: 3
Lampen pro Segment: 40
Länge pro Segment: 4.00 m
36 V, 4.3 W, LED: 120

- 029-660**
- 029-661**
- 029-662**
- 029-663**
- 029-664**
- 029-666**
- 029-671**
- 029-673**
- 029-697**
- 029-698**



koppel- und erweiterbar

ZUBEHÖR

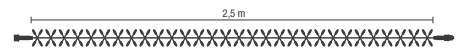
i Low Voltage+
ab Seite 34



Dual Magic String Lite® 120

Länge: 2.50 m
Anzahl der Segmente: 1
Lampen pro Segment: 120
Länge pro Segment: 2.50 m
36 V, 4.3 W, LED: 120

- 029-683**
- 029-684**
- 029-685**
- 029-686**



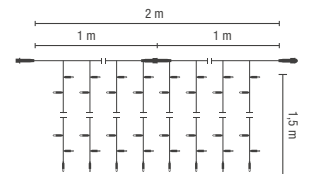
koppel- und erweiterbar



Dual Drape Lite® 200

Dimension: 2 x 1.5 m
Anzahl der Segmente: 20
Lampen pro Strang: 10
Länge pro Strang: 1.50 m
36 V, 7.2 W, LED: 200

- 029-665**
- 029-672**



koppel- und erweiterbar



LED Dual Rope Light 30-20 m

Ø 13 mm
max. Länge: 60 m - 3 Rollen
Lampen pro Segment: 10
Länge pro Segment: 0.33 m
Watt/Segment: 0.5 W
LED: 600

- 245-039**
- 245-040**





RGB

- // individuelle Lichtpunktsteuerung
- // Power Supply erforderlich
- // transparentes PVC Kabel
- // schwarzes Gummikabel
- // koppel- und erweiterbar
- // nicht DMX kompatibel
- // Controller erforderlich



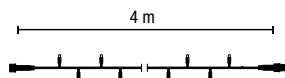
SCAN HERE



LED RGB StringLite® 40

Länge: 4 m
 Anzahl der Segmente: 1
 Lampen pro Segment: 40
 Länge pro Segment: 4.00 m
 36 V, 2 W, LED: 40

 **029-680**
 **029-682**



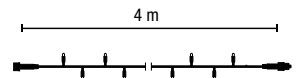
max. 10 Ketten koppelbar



LED RGB StringLite® 80

Länge: 4 m
 Anzahl der Segmente: 1
 Lampen pro Segment: 80
 Länge pro Segment: 4.00 m
 36 V, 4 W, LED: 80

 **029-681**



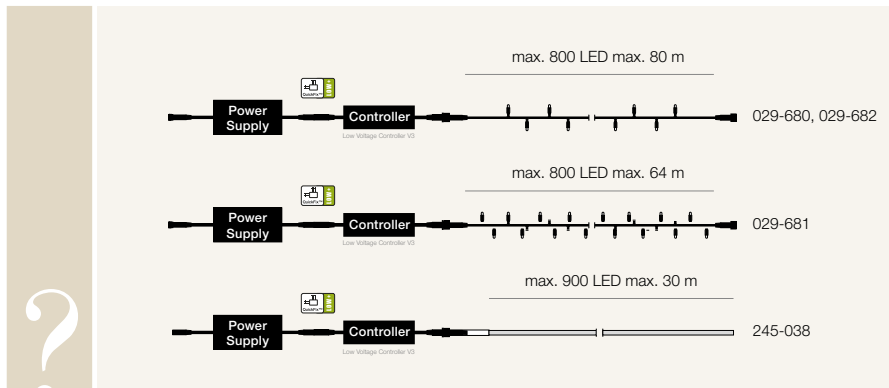
max. 5 Ketten koppelbar



LED RGB Rope Light 15 m

Ø 13 mm
 max. Länge: 15 m
 Lampen pro Segment: 10
 Länge pro Segment: 0.33 m
 Watt/Segment: 0.53 W
 36 V, 22.5 W, LED: 40

 **245-038**





ZUBEHÖR Dual Color & RGB

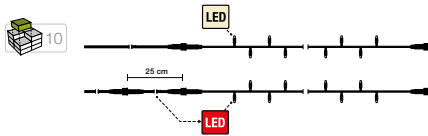


SCAN HERE

DualColor Polarity Adapter

max. Belastbarkeit: 200 W

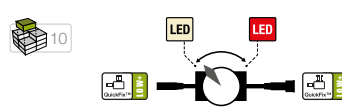
202-207



DualColor Polarity Switch

max. Belastbarkeit: 200 W

202-206



Controller 1dmx V3



max. Belastbarkeit: 200 W (220C)
70 x 30 x 60 mm, 0,28 kg

202-215



Controller 4dmx V3



max. Belastbarkeit: 200 W (220C)
160 x 55 x 80 mm, 1 kg

202-205



Controller Pre-Programmed V3



max. Belastbarkeit: 200 W (220C)
70 x 28 x 40 mm, 0,18 kg

202-213

202-214



ZUBEHÖR

i Low Voltage+
ab Seite 34



Hattingen - Deutschland



Innsbruck - Österreich



ZUBEHÖR QUICKFIX® OUTDOOR+ 230 V

QuickFix™ Extension 1

Verlängerungskabel 1 m
max. Belastbarkeit: 1800 W

001-103

001-104

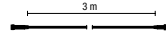


QuickFix™ Extension 3

Verlängerungskabel 3 m
max. Belastbarkeit: 1800 W

001-105

001-106




QuickFix™ Extension 10

Verlängerungskabel 10 m,
teilbar in 2 Segmente à 5 m
max. Belastbarkeit: 1800 W

001-109

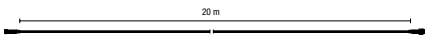
001-110



QuickFix™ Extension 20

Verlängerungskabel 20 m
max. Belastbarkeit: 1800 W

001-111

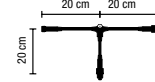


QuickFix™ Divider 2

T-Verbinde,
Verteilerkabel mit 2 Ausgängen

001-121

001-122

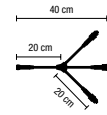


QuickFix™ Divider 3

Verteilerkabel mit 3 Ausgängen

001-125

001-126

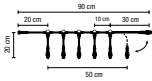


QuickFix™ Divider 6

Verteilerkabel mit 6 Ausgängen

001-127

001-128

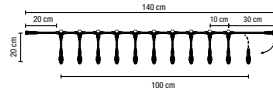


QuickFix™ Divider 11

Verteilerkabel mit 11 Ausgängen

001-129

001-130

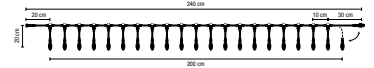


QuickFix™ Divider 21


Verteilerkabel mit 21 Ausgängen

001-131

001-132



Innsbruck - Österreich



LED QuickFix™ Main Connector

Anschluss: Zuleitung an LED QuickFix™ mit Gleichrichter, max. Belastbarkeit: 480 W

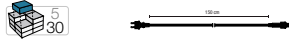
- 001-011**
- 001-012**



QuickFix™ Main Connector

Anschluss: Zuleitung an QuickFix™ max. Belastbarkeit: 1800 W

- 001-001**
- 001-002**



QuickFix™ Outdoor Adapter

Adapter: LED Gummiprodukte an QuickFix™ mit Gleichrichter, max. Belastbarkeit: 480 W

- 001-031**
- 001-032**



LED QuickFix™ Box 3

Verteilerdose zum Anschließen von QuickFix™ LED Produkten, IP67, mit eingebauter Überlastsicherung Summe aller Ausgänge darf 1800 W nicht überschreiten max. Belastbarkeit pro Ausgang: 1800 W
Zuleitung: QuickFix™ (10-16A) IP67, 3 x 1,5 mm²
Sicherung: T8,0A/250V
90 x 60 x 40 mm – 0.35 kg
ohne Netzstecker
zu verwendender Stecker: 001-001



- 001-033**



LED QuickFix™ Box 5

Verteilerdose zum Anschließen von QuickFix™ LED Produkten, IP67, mit eingebauter Überlastsicherung Summe aller Ausgänge darf 1800 W nicht überschreiten max. Belastbarkeit pro Ausgang: 1800 W
Zuleitung: QuickFix™ (10-16A) IP67, 3 x 1,5mm²,
Sicherung: T8,0A/250V
90 x 60 x 40 mm – 0.60 kg
ohne Netzstecker
zu verwendender Stecker: 001-001



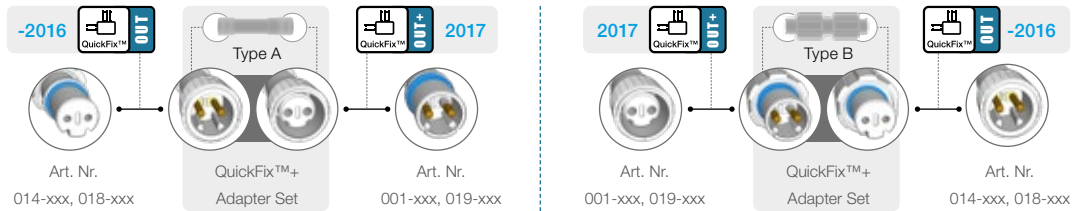
- 001-034**



QuickFix™ Adapter Set

Adapter: QuickFix™ Outdoor to QuickFix™ Outdoor+ (1x Type A, 1x Type B)
max. Belastbarkeit: 1800 W (820C)

- 001-799**



Fürstenfeld - Österreich



Ischgl - Österreich



ZUBEHÖR QUICKFIX® LOW VOLTAGE+ 230 V

- 
1
QuickFix™ 3+
Main Connector
- 2
QuickFix™ 36V Power Supply
100-240V AC
- 3
QuickFix™ Low Voltage
Accessories & Products


1



QuickFix™ Main Connector

Anschluss: Zuleitung an QuickFix™
max. Belastbarkeit: 1800 W

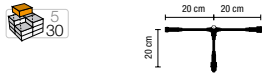
-  **003-001**
-  **003-002**



QuickFix™ Divider 2


T-Verbinder, Verteilerkabel mit 2 Ausgängen
max. Belastbarkeit: 1800 W

-  **003-121**
-  **003-122**



QuickFix™ Adapter



Adapter: LED Gummiprodukte an QuickFix™
max. Belastbarkeit: 1800 W

-  **003-161**



QuickFix™ Extension 1



Verlängerungskabel 1 m
max. Belastbarkeit: 1800 W


-  **003-103**
-  **003-104**



QuickFix™ Extension 3



Verlängerungskabel 3 m
max. Belastbarkeit: 1800 W

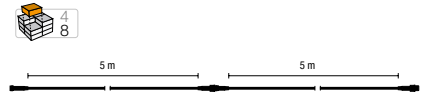
-  **003-105**
-  **003-106**



QuickFix™ Extension 10


Verlängerungskabel 10 m
teilbar in 2 Segmente á 5 m
max. Belastbarkeit: 1800 W

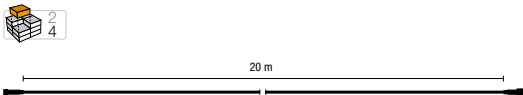
-  **003-109**
-  **003-110**



QuickFix™ Extension 20

Verlängerungskabel 20 m
max. Belastbarkeit: 1800 W

-  **003-111**



SCAN HERE

QuickFix™ 36V Power Supply, 7.2 W

(max. 200 LED, min. 40 LED)

DC Netzteil 7.2 W, 1 Eingang, 1 Ausgang
 PRI: 100-240V AC
 SEC: 36V DC, (0,2A)
 80 x 35 x 23 mm
 0.15 kg


 **002-008**



QuickFix™ 36V Power Supply, 18 W

(max. 500 LED, min. 100 LED)

DC Netzteil 18 W, 1 Eingang, 1 Ausgang
 PRI: 100-240V AC
 SEC: 36V DC (0,42A)
 162 x 35 x 23 mm
 0.30 kg

 **002-009**



QuickFix™ 36V Power Supply, 35 W

(max. 975 LED, min. 195 LED)

DC Netzteil 35 W, 1 Eingang, 1 Ausgang
 PRI: 100-240V AC
 SEC: 36V DC (0,97A)
 172 x 42,5 x 34 mm, 0.45 kg


 **002-010**



QuickFix™ 36V Power Supply, 90 W

(max. 2500 LED, min. 500 LED)

DC Netzteil 90 W, 1 Eingang, 1 Ausgang
 PRI: 90-250V AC
 SEC: 36V DC (2,5A)
 174 x 67.5 x 36.5 mm, 0.95 kg


 **002-018**



QuickFix™ 36V Power Supply, 120 W

(max. 3300 LED min. 660 LED)

DC Netzteil 120 W, 1 Eingang, 1 Ausgang
 PRI: 100-240V AC
 SEC: 36V DC (3,33A)
 200 x 72 x 42 mm, 0.89 kg


 **002-012**




QuickFix™ 36V Power Supply, 200 W

(max. 5500 LED min. 1100 LED)

DC Netzteil 200 W, 1 Eingang, 1 Ausgang
 PRI: 100-240V AC
 SEC: 36V DC (5,56A)
 240 x 72 x 42 mm, 1.07 kg


 **002-013**



QuickFix™ 36V Power Supply, 200 W

(max. 5500 LED min. 1600 LED)

DC Transformator 200 W,
 1 Eingang, 1 Ausgang
 PRI: 230V AC (1,3A), T1,6A/250V
 SEC: 36V DC (5,56A)
 172 x 90 x 110 mm, 4,7 kg


 **002-014**

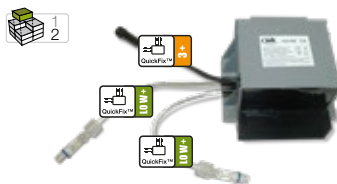


QuickFix™ 36V Power Supply, 400 W

(max. 11000 LED min. 1600 LED)

DC Transformator 400 W,
 1 Eingang, 2 Ausgänge
 PRI: 230V AC (2,5A), T3,15A/250V
 SEC: 36V DC (11,1A)
 172 x 90 x 159 mm, 6,9 kg

 **002-015**




QuickFix™ 36V Power Supply, 800 W

(max. 22000 LED min. 1600 LED)

DC Transformator 800 W,
 1 Eingang, 4 Ausgänge
 PRI: 230V AC (5,1A), T6,3A/250V
 SEC: 36V DC (22,2A)
 240 x 153 x 188 mm, 21,8 kg


 **002-016**



LED Mindestbelastung

Die Netzteile 7.2, 18, 35, 90, 120, 200, 400 und 800 W benötigen für den korrekten Betrieb eine Mindestbelastung wie angegeben. Wird diese Mindestbelastung unterschritten, kann die angeschlossene Lichterkette flackern.

ACHTUNG: Die Angabe der LED's für die min./max. LED-Anzahl gelten nicht für die Produktserien Decro und Strip Lite.



QuickFix™ Adapter Set

Adapter: QuickFix™ Low Voltage zu QuickFix™ Low Voltage+ (1x Type A, 1x Type B)
max. Belastbarkeit: 200 W

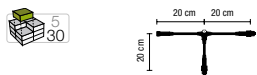
002-799



QuickFix™ Divider 2

T-Verbinders, Verteilerkabel mit 2 Ausgängen
max. Belastbarkeit: 200 W

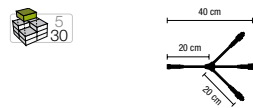
- 002-122**
- 002-121**
- 002-123**



QuickFix™ Divider 3

Verteilerkabel mit 3 Ausgängen
max. Belastbarkeit: 200 W

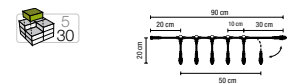
- 002-126**
- 002-125**
- 002-127**



QuickFix™ Divider 6

Verteilerkabel mit 6 Ausgängen
max. Belastbarkeit: 200 W

- 002-132**
- 002-133**
- 002-134**



QuickFix™ Extension 1

Verlängerungskabel 1 m
max. Belastbarkeit: 200 W

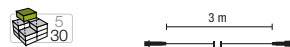
- 002-104**
- 002-103**
- 002-112**



QuickFix™ Extension 3

Verlängerungskabel 3 m
max. Belastbarkeit: 200 W


- 002-106**
- 002-105**
- 002-113**



QuickFix™ Extension 10

Verlängerungskabel 10 m
teilbar in 2 Segmente á 5 m
max. Belastbarkeit: 200 W

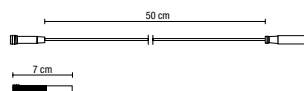
- 002-110**
- 002-109**
- 002-114**



QuickFix™ Rope Light 36V Adapter

Adapter: QuickFix™ an Rope Light 36V
mit Endkappe, Lösungsmittelkleber,
Einspeisepin und 2 Schrumpfschläuchen

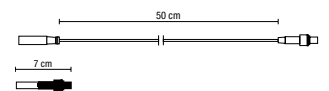
- 002-142**
- 002-143**



Rope Light 36V Extension to QuickFix™

Adapter: Rope Light 36V an QuickFix™
mit Endkappe, Lösungsmittelkleber,
Einspeisepin und 2 Schrumpfschläuchen

- 002-145**
- 002-146**



MK ILLUMINATION
PRODUCTS

LIGHT MOTIFS



Tallinn - Estland

Light Motifs

Unsere beliebten Standard-Lichtmotive lassen sich ganz individuell und flexibel miteinander kombinieren. Sie eignen sich besonders gut für festliche Inszenierungen von Bäumen, Fassaden und ganzen Gebäuden. Ihre Montage ist durch unser MK-eigenes QuickFix™ System – das alle Produkte leicht miteinander koppelbar macht – besonders einfach zu bewerkstelligen.



Innsbruck - Österreich

ORGANICS

VON MK ILLUMINATION



Als Branchenvorreiter haben wir uns als erstes Unternehmen bereits 2011 mit der Entwicklung nachhaltiger Produkte beschäftigt, die unsere Kunden nicht nur in punkto Materialien und Langlebigkeit, sondern auch mit einer ansprechenden Optik überzeugen sollen. Aus dem ersten Produkt – dem „Organic Ball“ - entstand rasch eine bunte Serie an unterschiedlichsten Motiven.



Nachhaltige Design-Produkte funktionieren nur dann, wenn sie auch optisch ansprechend sind. Die natürliche Oberflächen-Optik der Organic-Motive hat unmittelbar überzeugt. Und das nicht nur mit integriertem Licht nach Einbruch der Dunkelheit. Organics haben auch eine wunderbare Tageswirkung.



Motive aus „Organic Materials“ bestehen aus einem Biowerkstoff. Das in die Masse integrierte Polypropylen ist umweltfreundlich und am Ende seines Lebenszyklus' recyclebar – also stofflich wiederverwertbar. Der für die Motive verwendete Holz-Anteil, der bei jedem Motiv rund 40% ausmacht, stammt aus einem Radius, der unter 100 Kilometer von unserem Lieferanten entfernt ist. Zudem nur von Forstwirtschaften, die PEFC zertifiziert sind.



Wann immer ein Produkt hergestellt wird, erfordert dies einen Energie- und Ressourcenaufwand. Deshalb ist es wichtig, dass man Produkte möglichst lange verwenden kann. Im Falle der Organics ist dem so. Organic-Motive können über viele Jahre eingesetzt werden, ohne dass die Optik leidet.



Sämtliche Motive werden in unserer MK-eigenen Manufaktur in Prêšov, Slowakei, in sorgfältiger Handarbeit hergestellt. Jedes Stück ist ein Einzelstück.


















LIGHT MOTIFS

Organic Balls

3D

auch in
36 V
erhältlich


	17 cm / 0,8 kg	22 cm / 0,9 kg	40 cm / 1,8 kg	60 cm / 4,3 kg	80 cm / 8,0 kg
	230 V / 7 W	230 V / 7 W	230 V / 7 W	230 V / 9 W	230 V / 14 W
Blue 	150-053	150-070	150-087	150-104	150-121
Dark Blue 	150-054	150-071	150-088	150-105	150-122
Pine Green 	150-057	150-074	150-091	150-108	150-125
Grass Green 	150-058	150-075	150-092	150-109	150-126
Red 	150-059	150-076	150-093	150-110	150-127
Pastel Yellow 	150-060	150-077	150-094	150-111	150-128
Orange 	150-061	150-078	150-095	150-112	150-129
Brown 	150-063	150-080	150-097	150-114	150-131
Black Brown 	150-064	150-081	150-098	150-115	150-132
Violet 	150-067	150-084	150-101	150-118	150-135
Brilliant Gold 	150-068	150-085	150-102	150-119	150-136
White 	150-069	150-086	150-103	150-120	150-137
	☆ 3D / 1 part 			☆ 3D / 2 parts 	



Blue



Dark Blue



Pine Green



Grass Green



Red



Pastel Yellow




Orange



Brown




Black Brown



Violet




Brilliant Gold



White

ohne
Netzstecker
und
ohne AC/DC



Organic Series
Christmas



①



②



③

- ① Organic Star 150-001 / ~ 60 x 60 x 20 cm / ~ 3 kg / ~ 7 W / 230 V / LED / ☆ T-1 3D / 2 parts /
- 150-002 / ~ 102 x 102 x 36 cm / ~ 4 kg / ~ 14 W / 230 V / LED / ☆ T-1 3D / 2 parts /
- ② Organic Starlet 150-039 / ~ 38 cm / ~ 0.7 kg / ~ 7 W / 230 V / LED / ☆ T-1 /
- 150-043 / ~ 38 cm / ~ 0.7 kg / ~ 7 W / 230 V / LED / ☆ T-1 /
- 150-040 / ~ 67 cm / ~ 1.8 kg / ~ 14 W / 230 V / LED / ☆ T-1 /
- 150-041 / ~ 95 cm / ~ 2.5 kg / ~ 14 W / 230 V / LED / ☆ T-1 /
- ③ Organic Star Pole 150-138 / ~ 63 x 71 x 20 cm / ~ 2.8 kg / ~ 7 W / 230 V / LED / ☆ P-2 /
- 150-139 / ~ 105 x 105 x 36 cm / ~ 5.4 kg / ~ 14 W / 230 V / LED / ☆ P-2 /



④



⑤



⑥

- ④ Organic Heart 2D 150-028 / ~ 70 x 74 cm / ~ 2.3 kg / ~ 14 W / 230 V / LED / ☆ T-1 /
- 150-029 / ~ 85 x 92 cm / ~ 3.5 kg / ~ 14 W / 230 V / LED / ☆ T-1 /
- 150-032 / ~ 70 x 74 cm / ~ 2.3 kg / ~ 14 W / 230 V / LED / ☆ T-1 /
- 150-033 / ~ 85 x 92 cm / ~ 3.5 kg / ~ 14 W / 230 V / LED / ☆ T-1 /
- ⑤ Organic Candle 150-015 / ~ 40 x 90 x 40 cm / ~ 3.8 kg / ~ 10.5 W / 230 V / LED LED / ☆ T-1 3D / 1 part /
- 150-016 / ~ 35 x 105 x 35 cm / ~ 4.4 kg / ~ 10.5 W / 230 V / LED LED / ☆ T-1 3D / 1 part /
- ⑥ Organic Gift 150-148 / ~ 40 x 50 x 40 cm / ~ 3 kg / ~ 7 W / 230 V / LED / ☆ T-1 3D / 1 part /
- 150-149 / ~ 40 x 50 x 40 cm / ~ 3 kg / ~ 7 W / 230 V / LED / ☆ T-1 3D / 1 part /
- 150-150 / ~ 40 x 50 x 40 cm / ~ 3 kg / ~ 7 W / 230 V / LED / ☆ T-1 3D / 1 part /



Wals - Österreich

Organic Series
Summer



①




②



③


- ① Organic Ballon yellow 150-983 / ~ 80 x 522 x 80 cm / ~ 6 kg / LED / ☆ T-1 / 2 parts
- ② Organic Ballon blue 150-985 / ~ 80 x 522 x 80 cm / ~ 6 kg / LED / ☆ T-1 / 2 parts
- ③ Organic Ballon pink 150-987 / ~ 80 x 522 x 80 cm / ~ 6 kg / LED / ☆ T-1 / 2 parts



④




⑤




⑥

- NEW!** ④ Organic Ice Cream 622-030 / ~ 40 x 98 x 40 cm / ~ 5.8 kg / 36 V / LED LED / ☆ T-1 / 1 part
- NEW!** ⑤ Organic Ice Cream 622-015 / ~40 x 98 x 40 cm / ~ 3 kg / / ☆ T-1 / 1 part
- NEW!** ⑥ Organic Ice Cream 622-029 / ~30 x 76 x 30 cm / ~ 4.8 kg / 36 V / LED LED LED / ☆ T-1 / 1 part



LIGHT MOTIFS

QuickFix™ Collection
230 V & 36 V



① Pentor



① Pentor



① Pentor



① Pentor



② Snow Flake



② Snow Flake



③ Classic Flake



③ Classic Flake



④ Ice



④ Ice



⑤ Reva



⑥ Polaris



⑥ Polaris




⑦ Flake Olivia




⑧ Orion



⑨ Snowball 3D



⑩ Astero Star



⑪ Antares 3D



⑫ Foldable Meridian



⑬ Comet Wega

QuickFix™ Collection

230 V & 36 V

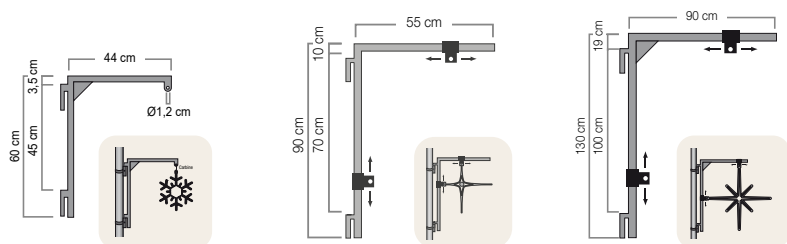
1	160-065	Pentor	LED	~ 30 x 30 cm	~ 0.4 kg	230 V / ~2.5 W	T-1	941-061		
1	160-018	Pentor	LED	~ 45 x 45 cm	~ 0.7 kg	230 V / ~3 W	T-1	941-061		
1	160-019	Pentor	LED	~ 45 x 45 cm	~ 0.7 kg	230 V / ~3 W	T-1	941-061		
1	160-020	Pentor	LED	~ 70 x 70 cm	~ 1.8 kg	230 V / ~13 W	T-2	941-017		
2	160-038	Snow Flake	LED	~ 55 x 55 cm	~ 1.2 kg	230 V / ~6 W	T-1	941-061		
2	160-039	Snow Flake	LED	~ 55 x 55 cm	~ 1.2 kg	230 V / ~ 6 W	T-1	941-061		
3	160-034	Classic Flake	LED	~ 55 x 55 cm	~ 1.2 kg	230 V / ~ 6 W	T-1	941-061		
3	160-036	Classic Flake	LED	~ 85 x 85 cm	~ 2.5 kg	230 V / ~ 21 W	T-2	941-017		
4	160-047	Ice	LED	~ 40 x 40 cm	~ 1 kg	230 V / ~ 6 W	T-1	941-061		
4	160-048	Ice	LED	~ 40 x 40 cm	~ 1 kg	230 V / ~ 6 W	T-1	941-061		
5	160-066	Reva	LED	~ 59 x 69 cm	~ 2 kg	230 V / ~ 7 W	T-1	941-017		
6	160-042	Polaris	LED	~ 40 x 50 cm	~ 0.7 kg	230 V / ~ 3 W	T-1	941-017		
6	160-043	Polaris	LED	~ 40 x 50 cm	~ 0.7 kg	230 V / ~ 3 W	T-1	941-017		
7	160-046	Flake Olivia	LED	~ 63 x 63 cm	~ 3 kg	230 V / ~ 16 W	T-2	941-017		
8	160-026	Orion	LED	~ 95 x 95 cm	~ 3.5 kg	230 V / ~ 21 W	T-2	941-033		
9	160-057	Snowball 3D	LED	40 cm	~ 2 kg	230 V / ~ 20 W	T-1	941-061		
10	160-077	Astero Star (36V)	LED	~105 x 105 cm	~ 2.5 kg	36 V / ~ 15 W	T-2	941-033		
11	160-513	Antares 3D (36V)	LED	53 cm	~ 2 kg	36 V / ~ 10 W	T-1			
12	160-501	Foldable Meridian (36V)	LED	50 cm	~ 3.2 kg	36 V / ~ 9 W	T-1			
13	660-132	Comet Wega	LED	~110 x 115 cm	~ 4 kg	230 V / ~ 25 W	P-1			

Flexibler Montagerahmen & Accessories

Unsere Kleinmotive zur Hängemontage sind mit dem neuen flexiblen Rahmensystem kompatibel. Dadurch können sie als Mast- und Wandmotive eingesetzt werden.



SCAN HERE



~44 x 60 cm

~0.8 kg

941-061



~55 x 90 cm

~1 kg

941-017



~90 x 130 cm

~1.5 kg

941-033



ohne Netzstecker und ohne AC/DC

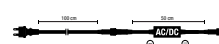


LED QuickFix™ Main Connector

Anschluss: Zuleitung an LED QuickFix™ max. Belastbarkeit: 480 W

001-011

001-012



Schlauchklemme

Ø 80 – 100 mm
DIN 3017-AS W4

941-002



Halbschelle

941-006



Halbschelle mit Steckdose

941-738












LIGHT MOTIFS

Customized Straßenüberspannungen

1




Ice Lite 174
Ice Drop 96
Ice Drop 64







2 x 019-345 / ~ 600 x 90 cm / LED /   
2 x 019-278 / ~ 40 x 126 cm / LED /   
1x 019-274 / ~ 80 x 89 cm / LED /   

GESAMT ~720 x 126 cm

2



Dual Drape Lite 200
Classic Flake




2 x 029-665 / ~ 600 x 150 cm / LED /   
2 x 160-036 / ~ 85 x 85 cm / LED /   

GESAMT ~570 x 150 cm

3



Magic String Lite 120

6 x 019-406 / ~ 600 x 125 cm / LED /   

GESAMT ~600 x 125 cm



4



String Lite Flashing 120	1 x 019-327 / ~ 600 cm / LED /
Pentor	1 x 160-021 / ~ 95 x 95 cm / LED /
Comet	2 x 160-022 / ~ 135 x 70 cm / LED /
<hr/>	
GESAMT	~600 x 95 cm

5



Magic String Lite 120	3 x 019-406 / ~ 750 cm / LED /
Organic Ball	4 x 150-102 / ~ 40 x 40 cm / LED /
Organic Heart	1 x 150-032 / ~ 74 x 70 cm / LED /
<hr/>	
GESAMT	~750 x 115 cm

6




Giant Ice Lite 304	2 x 019-347 / ~ 150 cm / LED /
Organic Star 60	2 x 150-001 / ~ 60 x 60 cm / LED /
Organic Star 102	1 x 150-002 / ~ 102 x 102 cm / LED /
<hr/>	
GESAMT	~800 x 150 cm









LIGHT MOTIFS

Customized Straßenüberspannungen

7



Giant Ice Lite 304
Organic Starlet 67
Organic Starlet 95






2 x 019-396 / ~ 800 cm / LED /  
2 x 150-040 / ~ Ø 67 cm / LED  /  
1 x 150-041 / ~ Ø 95 cm / LED  /  

GESAMT ~ 800 x 150 cm

8



Giant Ice Lite
Cassiopeia Rise





1 x 019-347 / ~ 400 x cm / LED /  
1 x 660-049 / ~ 412 x 107cm / LED LED  /  

GESAMT ~ 850 x 150 cm

9



Magic String 120
Meridian 3D

4 x 019-406 / ~ 600 cm / LED /  
3 x 160-057 / ~ 40 x 40 cm / LED /  

GESAMT ~ 600 x 140 cm



LIGHT MOTIFS





Customized Sommer Straßenüberspannungen

10



String Lite 20
Organic Sunflower


1 x 029-313 / ~ 600 cm / LED /  / 

2 x 939-668 / ~ 110 x 110 cm / LED   /  / 





GESAMT




~ 600 x 110 cm




11



Organic Lampshade
Organic Lampshade
Organic Lampshade

1 x 621-622 / ~73 x 70 x 73 cm / LED   /  / 

1 x 621-626 / ~73 x 70 x 73 cm / LED  /  / 

1 x 621-642 / ~73 x 70 x 73 cm / LED  /  / 



GESAMT




~ 600 X 110 cm





12









Magic String Lite
Gin Tonic
Mai Thai
Organic Ball
Organic Ball
Organic Ball




4 x 019-407 / ~600 cm / LED /  / 

621-953 / ~100 x 100 x 22 cm /   

621-954 / ~100 x 100 x 22 cm /    

150-122 / ~80 x 80 cm / LED  /  / 

150-117 / ~40 x 40 cm / LED  /  / 

150-127 / ~80 x 80 cm / LED  /  / 

GESAMT

~ 600 x 110 cm



MK ILLUMINATION
PRODUCTS

LIGHT COMPOSITIONS



Light Compositions

Unsere beliebten zweidimensionalen Lichtmotive für Straßenüberspannungen, Laternen, oder Hausfassaden mit entsprechender LED-Technologie, lassen sich wunderbar miteinander kombinieren und ergeben somit ein ausgesprochen festliches Gesamtbild.

Alle Motive werden ohne Netzstecker ausgeliefert!




LIGHT COMPOSITIONS

Laterne



① Nordic Light



② Drape Sail



③ Cassiopeia Pole



④ Pegasus Cheer Pole



⑤ Comet



⑥ Cassiopeia Rise



⑦ Winter Wing



⑧ Christmas Sterling



⑨ Nordic Light

① Nordic Light	660-028 / ~81 x 244 x 39 cm / ~ 7.5 kg / ~ 42 W / 230 V / LED ■ / ☆ P-2, 60 cm /  
② Drape Sail	660-056 / ~ 85 x 235 cm / ~ 8 kg / ~ 56 W / LED ■ LED / ☆ P-2, 120 cm  
	660-057 / ~ 85 x 235 cm / ~ 8 kg / ~ 56 W / LED ■ LED / ☆ P-2, 120 cm  
③ Cassiopeia Pole	660-055 / ~ 110 x 250 cm / ~ 5 kg / ~ 42 W / LED ■ / ☆ P-2, 60 cm   
④ Pegasus Cheer Pole	660-064 / ~105 x 249 cm / ~ 6 kg / ~ 49 W / 230 V / LED ■ / ☆ P-2, 60 cm /  
⑤ Comet	660-131 / ~ 140 x 105 cm / ~ 4 kg / ~ 35 W / LED ■ / ☆ P-2, 80 cm  
⑥ Cassiopeia Rise	660-049 / ~ 412 x 107 cm / ~ 9 kg / ~ 84 W / LED ■ LED / ☆ T-4  
⑦ Winter Wing	660-075 / ~ 500 x 120 cm / ~ 16 kg / ~ 172 W / LED ■ LED / ☆ T-6  
⑧ Christmas Sterling	660-185 / ~ 530 x 100 cm / ~ 15 kg / ~ 133 W / LED ■ LED / ☆ T-6  
⑨ Nordic Light	660-026 / ~ 244 x 61 x 39 cm / ~ 6 kg / ~ 42 W / LED ■ LED / ☆ T-3  



①


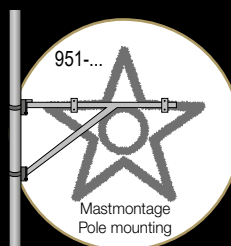


②



③

- ① 953-008 / ~ 860 x 160 cm / ~ 21 kg / ☑ / ♀ x 112 / ☆
954-008 / ~ 860 x 160 cm / ~ 21 kg / ☑ / ♀ x 112 / ☆
- ② 951-013 / ~ 140 x 250 cm / ~ 11.5 kg / ☑ / ♀ x 29 / ☆
952-013 / ~ 140 x 250 cm / ~ 11.5 kg / ☑ / ♀ x 29 / ☆
954-013 / ~ 140 x 250 cm / ~ 11.5 kg / ☑ / ♀ x 29 / ☆
- ③ 951-021 / ~ 130 x 80 cm / ~ 3.2 kg / ☑ / x 20 / ☆
952-021 / ~ 130 x 80 cm / ~ 3.2 kg / ☑ / x 20 / ☆
953-021 / ~ 130 x 80 cm / ~ 3.2 kg / ☑ / x 20 / ☆
954-021 / ~ 130 x 80 cm / ~ 3.2 kg / ☑ / x 20 / ☆




! Blubs auf Seite 20

Neben Schriftzügen entwickelt MK Illumination auf Anfrage dekorative Eingangsportale für Ihre Stadt und Ihre Straßen.

- Individualisierbar
- verschiedene Schriftarten
- verschiedene Materialien
- verschiedene Farben
- auf Anfrage



STRUCT STYLE



LINEAR STYLE



BULBS STYLE



MK ILLUMINATION
PRODUCTS

LIGHT GREENERY



J Ank Ångö - Schweden

Light Greenery

Festlich. Schmückend.
Inspirierend.

Die Light Greenery Familie beinhaltet naturgetreue Grünbäume, Grüngirlanden und Kränze mit der dazugehörigen Dekoration sowie unsere klassischen weihnachtlichen Elemente. Die Produkte können auf unterschiedliche Art und Weise geschmückt werden, von der reinen Bestückung mit Licht bis hin zu winterlich weißer Beflockung und individuell konzeptionierter Dekoration. Innovative Folienschnitte und Stanzformen lassen außerdem farbliche und optische Gestaltungsmöglichkeiten von Bäumen, Girlanden und Kränzen zu.



Stockholm - Schweden



QuickFix™ Garlands 230 V – Outdoor



QuickFix™ Simple Garland

Dimension: Ø 0.3 x 2 m
 LED: 240
 220-240 V, 14 W, 6.2 kg
 Tipps: 266, inkl. 019-310



190-485




- // koppel- und erweiterbar
- // optimale Transportverpackung
- // auf verstärktem Stahldraht gebunden


ZUBEHÖR

LED QuickFix™ Main Connector

Anschluss: Zuleitung an LED QuickFix™
 mit Gleichrichter, max. Belastbarkeit: 480 W

 **001-011**

 **001-012**



MK ILLUMINATION
PRODUCTS

CANDLE LIGHT



Innsbruck - Österreich

Candle Light

Klassisch. Traditionell. Festlich.

Unsere Traditionslichterketten, in der Branche vormals bekannt als Rotpfeil® Produkte, sind altbewährte Klassiker für festliche Dekorationen.

Sie sorgen für eine stimmungsvolle und heimelige Atmosphäre im Innen- und Außenbereich. Je nach Anforderung sind die Traditionslichterketten in Flammen- oder Lampenform, mit warmweißem Licht und mit mattem oder geriffeltem Leuchtkörper erhältlich. Flexibel können die Toplampen, die Schaftlampen, die Dichtungen oder sonstiges Zubehör getauscht werden.



München - Deutschland

QuickFix™ Candle 36V



SCAN HERE



36V LED QuickFix™ Candle

36V QuickFix™ Candle Light für innen
Lampen klar & geriffelt
austauschbare E10 LED Toplampen
Basisset Lichterkette 2 x 10-tlg.
Lichterabstand ca. 0,5m
incl. IP20 Steckertrafo (Power Supply)
Zuleitung zum 1,5 m*



20 15 m 4 W **029-316** 10



inkl.
Steckertrafo



36V LED QuickFix™ Candle

36V QuickFix™ Candle Light für innen
Lampen klar & geriffelt
austauschbare E10 LED Toplampen
Erweiterungsset 10-tlg.
Lichterabstand ca. 0,5m
ohne Steckertrafo (Power Supply)



10 7,5 m* 2 W **029-317** 10

ZUBEHÖR



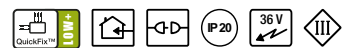
QuickFix™ 36V Power Supply

10W
(max.50 LED, min. 10 LED)
DC Power Supply
PRI: 220-240 V, AC 50/60 Hz
SEC: 36V DC

002-030



~ 12,6 cm



QuickFix™ Candle 230V

NEW Jetzt auch mit Strombrücke - kein Ausfall der kompletten Lichterkette wenn ein Leuchtmittel defekt ist.



QuickFix™ Candle

austauschbare E14 LED Schaftlampe PVC
8-34 V / max. 0.4W
Lampen klar & glatt
Lampenabstand: ca. 0,9 m
Zuleitung: ca. 0,45 m
integrierter Dichtring
Lieferung ohne Netzstecker
max. 7 Ketten koppelbar



	15	LED	13,5 m	2,5 W	019-316	5
	15	LED	45 m*	2,8 W	019-317	5

i

*Überlänge

Lichterabstand ca. 3 m | Zuleitung ca. 3,0 m

ZUBEHÖR



QuickFix™ Main Connector

Anschluss: Zuleitung an QuickFix™
max. Belastbarkeit: 1800 W

001-001

001-002



ohne Netzstecker

~ 12,6 cm



Candle Light OUTDOOR



LED Toplampe geriffelt

austauschbare E10 Toplampen
8 - 34 V / 0,1 - 0,2 W
Lampen klar & geriffelt
Lichterabstand ca. 0,9 m
Zuleitung ca. 1,5 m
teilbarer Stecker



	15	LED	15,6 m	2,8 W	016-208	9751505600	5
	30	LED	29 m	2 W	016-209	9753005600	5

LED Schaftlampe E14

austauschbare E14 Schaftlampen
8 - 34 V / 0,1 - 0,3 W
Lampen klar & glatt
Lichterabstand ca. 0,9 m
Zuleitung ca. 1,5 m
teilbarer Stecker



	15	LED	17 m	2,8 W	016-210	9771535900	5
	15	LED	34 m*	2,8 W	016-214	9771535910	5
	15	LED	17 m	7 W	016-212**	9771535901	5
	15	LED	34 m*	7 W	016-216**	9771535911	5
	30	LED	32 m	2 W	016-211	9773035900	5
	30	LED	64 m*	2 W	016-215	9773035910	5
	30	LED	32 m	2 W	016-213**	9773035901	5
	30	LED	64 m*	2 W	016-217**	9773035911	5

i

*Überlänge

Lichterabstand ca. 2 m | Zuleitung ca. 3,0 m

**Mehrfach LED

3 LEDs in der Spitze und einer LED im Körper

~ 9,8 cm

~ 12,6 cm

Candle Light INDOOR



LED Toplampe

austauschbare E10 Toplampen
8 - 34 V / 0,1 - 0,2 W
Lampen klar & geriffelt
Lichterabstand ca. 0,5 m
Zuleitung ca. 1,5 m
teilbarer Stecker



	15	LED	10 m	2,8 W	016-008	9691505600	10
	15	LED	23 m*	2,8 W	016-009	9691505610	10
	20	LED	12,5 m	2,5 W	016-010	9692005600	10
	30	LED	17,5 m	2,0 W	016-011	9693005600	5



*Überlänge

Lichterabstand ca. 1,2 m | Zuleitung ca. 3,0 m

LED Schaftlampe E10

austauschbare E10 Schaftlampen
8 - 34 V / 0,1 - 0,2 W
Lampen klar & glatt
Lichterabstand ca. 0,5 m
Zuleitung ca. 1,5 m
teilbarer Stecker



	15	LED	10 m	2,8 W	016-001	9631535800	5
	15	LED	10 m	2,8 W	016-003**	9631535801	5
	30	LED	17,5 m	2 W	016-002	9633035800	5
	30	LED	17,5 m	2 W	016-004**	9633035801	5



**Mehrfach LED

3 LEDs in der Spitze und einer LED im Körper



~ 8,5 cm



~ 11,4 cm

CANDLE LIGHT *accessories*

Zubehör

Blisterkarte mit 3 Ersatzklammern

für LED Aussenlichterketten,
LED Schaftlampe E10 Indoor



016-506 8208830090 6

Blisterkarte mit 5 Ersatzklammern

für LED Innenlichterketten



016-505 8208750090 10

Reparaturset für Außenlichterkette LED Schaftlampe E14

1 x Dichtung, 1 x Trägerteil,
1 x Fassungsoberteil,
1 x Klammer, 2 x Kontakte



016-501 8977061100 12

Blisterkarte mit 5 Ersatzdichtungen

für LED Toplampe geriffelt



016-503 8159750590 12

Blisterkarte mit 5 Ersatzdichtungen

für LED Toplampe glatt,
LED Schaftlampe E10



016-502 8159740590 12

Blisterkarte mit 5 Ersatzdichtungen

für LED Schaftlampe E14



016-504 8159770590 12

Ersatzlampen

i
Austauschpack
Ideal, um von
Glühlampen auf LED
umzusteigen.



LED Toplampe

klar / geriffelt
E10 | 8-34 V | 0,1 - 0,2 W



LED	3 Stk	016-426	8710835690	12
LED	10 Stk	016-438	8710805690	6 <i>i</i>



LED Toplampe für 36V LED QuickFix™ Candle ID

klar / geriffelt
E10 | 3 V | 0,1 - 0,2 W



LED	3 Stk	016-441		12
-----	-------	----------------	--	----



LED Schaftlampe E10

klar / glatt
E10 | 8-34 V | 0,1 - 0,3 W



LED	3 Stk	016-428	8710835890	6
LED	3 Stk	016-430**	8710835892	6



LED Schaftlampe E14 | NEW PVC

klar / glatt
E14 | 8-34 V | 0,4 W (Strombrücke)



LED	2 Stk	016-435	8710835994	6
-----	-------	----------------	------------	---



LED Schaftlampe E14

klar / glatt
E14 | 8-34 V | 0,1 - 0,3 W



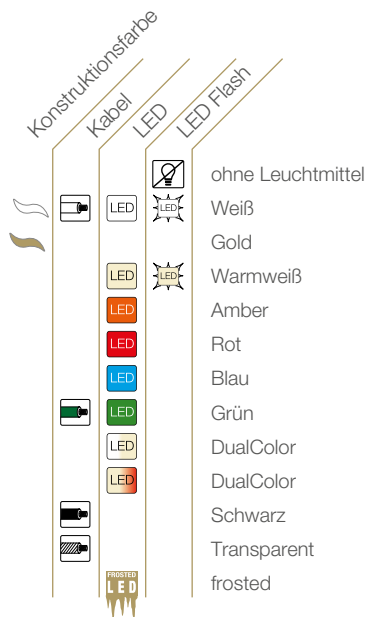
LED	2 Stk	016-431	8710835990	6
LED	2 Stk	016-433**	8710835992	6



Budapest - Ungarn

Inhalt Legende

Farben



Montage Motive

- A)** Montageart **B)** Befestigungspunkte
- P** = Steckmontage
T = Hängemontage
- P-2**
A) B)

Technische Symbole

- OUTDOOR**
für den Innen- und Außenbereich
- INDOOR**
nur für den Innenbereich
- koppelbar
- BETRIEBSSPANNUNG 230V**
direkter Anschluss ohne Transformator
- BETRIEBSSPANNUNG 36V**
Trafo erforderlich
- SCHUTZART IP67**
staub- & wassergeschützt
- SCHUTZART IP44**
spritzwassergeschützt
- SCHUTZKLASSE 1**
Schutzerdung
- SCHUTZKLASSE 2**
doppelt isolierte Kabel
- SCHUTZKLASSE 3**
SELV
- QuickFix™ SYSTEM Low Voltage+**
QuickFix™ Niedervoltssystem
- QuickFix™ SYSTEM Outdoor+**
für den Innen- und Außenbereich
- QuickFix™ 3+ System**
für den Innen- und Außenbereich mit Schutzleiter
- A) VPE Produktverpackung**
B) VPE Transportverpackung
- Toplampe**
- Schaftlampe**



MK Illumination Handels GmbH

Trientlgasse 70, 6020 Innsbruck
Tel.: +43 512 20 24 30-40
Mobil: +43 699 101 262 58
egh@mk-illumination.com

Enlightening your vision. | www.mk-illumination.com

